

Sistema | Cortina Plegable

Para instalar en ventanas, puertas acristaladas, vidrieras, ventanales, cristaleras, así como puertas de armario, división de ambientes, grandes superficies, etc.



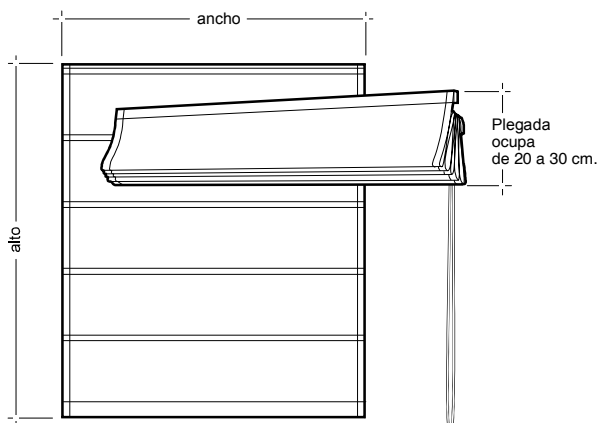
Datos necesarios a indicar:

Imprescindible:

- **Sistema:** Cortina Plegable
- **Tejido y color**
- **Ancho del tejido**
- **Alto**

Opcional (por defecto, la primera de cada opción):

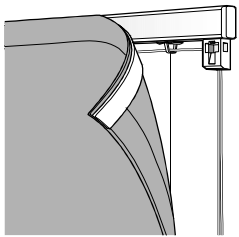
- **Mecanismo/Accionamiento:** Estándar con Cordón (CO), Estándar con cordón y Bolita de Madera (BM), Estándar con Mando Lateral (ML), Oculto con Mando Lateral (MLO) o Oculto con Motor Eléctrico (MO)
- **Lado del mando de accionamiento:** Derecha (D) o Izquierda (I).
- **Soportes:** Universal (SU) o (SUO), Corto (SC), Largo (SL) o Lateral (LAT).
- **Distancia entre varillas:** Cada 30cm, ajuste de la altura por la parte inferior. Puede variar la distancia entre varillas con lo que se consiguen pliegues menores o mayores. También puede doblar la cantidad de varillas y montar anillas cada 2 varillas (con lo que se consigue un plegado todavía más regular)
- **Coincidencia entre varillas:** Puede hacer **coincidir las varillas** cuando 2 o más cortinas van montadas de lado y son de distinto alto: Niveladas por arriba (D2), Niveladas por abajo (D3) o Sin nivelar (D4).
- Si desea **lavar la cortina en lavadora convencional**, es aconsejable mojar el tejido previo a la confección. En el pedido indicar: Mojar antes de confeccionar (MAC)



Observaciones:

- **Faldones, Cenefas y Formas especiales**, ver página *Acabados Especiales*.
- **Impresión de Anagramas y Marcas**, ver página *Impresión de Anagramas y Marcas*.

Mecanismo / Accionamientos

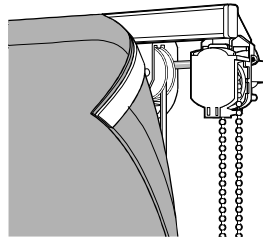


CO Estándar con Cordón

Es el sistema habitual. Con freno-retenedor automático.

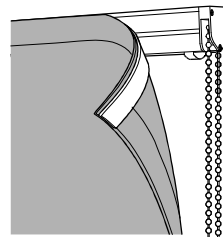


BM Estándar con Cordón y bolita de madera



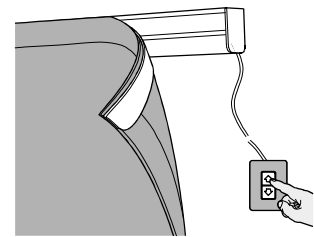
ML Estándar con Mando Lateral

Accionamiento mediante mando "sin fin". Alto máximo recomendable: 220 cm.



MLO Oculto con Mando Lateral

Accionamiento mediante mando "sin fin" montado dentro del cabezal. Alto máximo recomendable: 220 cm.

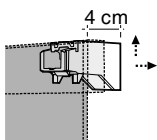


MO Oculto con Motor Eléctrico

Motor eléctrico tubular (24v) montado dentro del cabezal. Se suministra con un interruptor / transformador. Alto máximo recomendable: 220 cm.

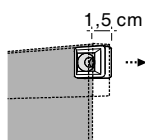
Soportes

Para mecanismo estándar



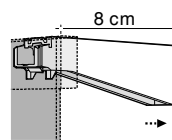
SU Universal

Para montaje en techo o de frente separando 4 cm de la pared.



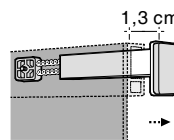
SC Corto

Para montaje de frente separando 1,5 cm. No apto para mando lateral.



SL Largo

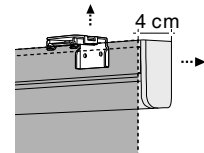
Para montaje de frente separando 8 cm.



LAT Lateral

Para montaje en el interior de la media luz. Sólo ocupa 1,3 cm de profundidad. No apto para mando lateral.

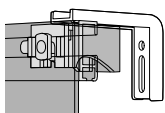
Para mecanismo oculto



SUO Universal

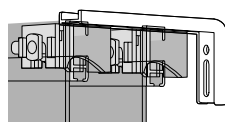
Para montaje en techo o de frente.

Escuadras



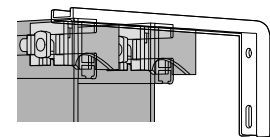
E8 Escuadra de 8 cm

Para separar hasta 8 cm de la pared.



E12 Escuadra de 12 cm


Para separar hasta 12 cm de la pared. Admite 2 cortinas (día-noche).



E15 Escuadra de 15 cm

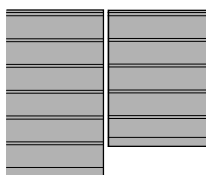
Para separar 15 cm de la pared. Admite 2 cortinas (día-noche).

Coincidencia entre varillas




D1 Del mismo alto

Las varillas siempre coinciden.



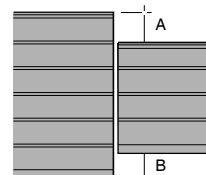
D2 Niveladas por arriba

Las varillas siempre coinciden.



D3 Niveladas por abajo

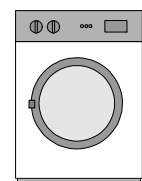
Para que coincidan las varillas, indicar también: "Niveladas por abajo".



D4 Sin Nivelar

Para que coincidan las varillas, indicar también: "Desnivel Superior" (A) o "Desnivel Inferior" (B)

Acabados



MAC Mojar antes de confeccionar

Si desea lavar la cortina en lavadora convencional, es aconsejable (previo a la confección) mojar el tejido.