

BEC

www.bec.es

Sistema | **Tubo Roll**®

Tipo "cortina de tren". Con mecanismo autoenrollable y freno retenedor interior. Para instalar en ventanas, puertas acristaladas, vidrieras, ventanales, cristalerías, así como puertas de armario, división de ambientes, grandes superficies, etc.



Datos necesarios a indicar:

Imprescindible:

- **Sistema:** Tubo Roll®
- **Tejido y color**
- **Ancho del tejido**
- **Alto**

Opcional (por defecto, la primera de cada opción):

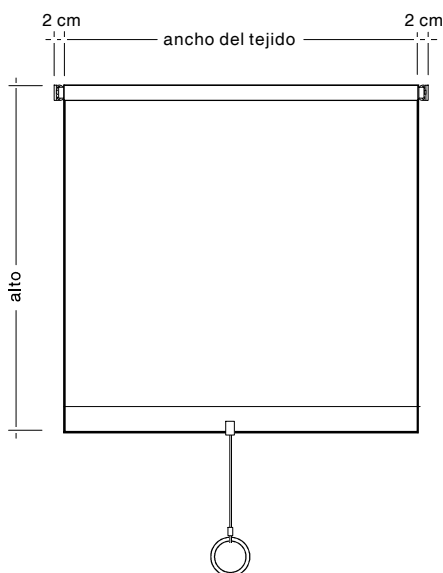
- **Soporte:** El Tubo Roll® se entrega con el soporte más pequeño que admita el tejido enrollado. Existen soportes que separan desde 1,1 cm hasta 9,8 cm. Ver dorso.
- **Tipo de tirador:** De Anilla (TA), de Piel (TP) o de Asa (TM)

Observaciones:

- El mecanismo (incluidos los soportes) sobresale 4 cm del tejido (2+2)
- Para cortinas de ancho superior a 160 cm y/o alto superior a 220 cm es más recomendable el sistema:

- **Enrollable con Mando Lateral**
- **Enrollable con Manivela**
- **Enrollable con Motor Eléctrico**

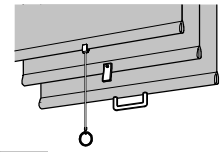
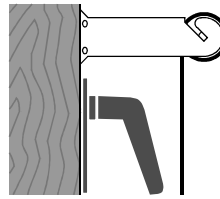
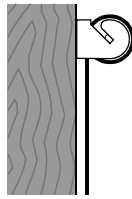
- **Impresión de Anagramas y Marcas**, ver página *Impresión de Anagramas y Marcas*.



Soportes, caídas de tejido y tipos de tirador

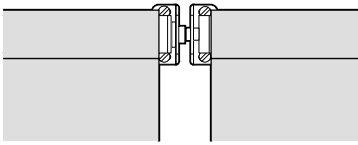
El Tubo Roll se suministra con el soporte más pequeño que admita el tejido enrollado y con la caída del tejido por detrás a fin de que quede "pegado" al máximo sobre el plano en que esté montado.

En caso de que el tejido toque algún mecanismo, encargar un soporte más largo: existen soportes que separan desde 1,1 cm hasta 9,8 cm.



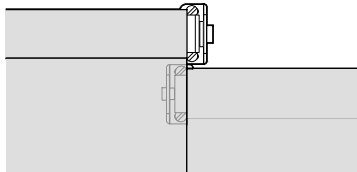
- TA** Tirador de Anilla
- TP** Tirador de Piel
- TM** Tirador de Asa

Baterías en la pared



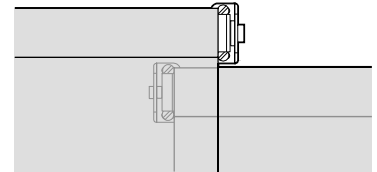
Con los mecanismos en el mismo nivel

Con los mecanismos contiguos, los tejidos quedan 4 cm separados entre sí. El ancho a encargar (ancho tejido) es el ancho total (exterior) -4cm. Admite los soportes B, C, D, E y F con caída del tejido por detrás (B1, C1, D1, E1), por delante (B2, C2, D2, E2), o combinado (F1, F2). En el pedido, no es necesario indicar nada especial.



Con los mecanismos a distinto nivel

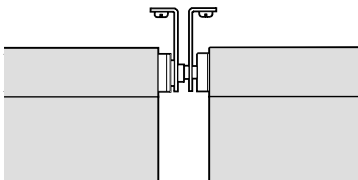
Solapando los mecanismos, permite el montaje sin existir separación entre los tejidos. El ancho a encargar es el ancho del tejido (los mecanismos sobrepasan). Admite los soportes de caída por delante B2, C2 y D2. En el pedido indicar también: "**para montar en batería en la pared y a distinto nivel**".



Con los mecanismos a distinto nivel

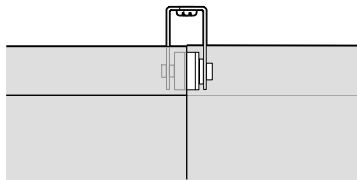
Puede además solapar los tejidos. El ancho a encargar es el ancho del tejido más los cm a solapar (2, 3, 4 cm o más). Admite los soportes de caída por delante B2, C2 y D2. En el pedido, indicar también: "**para montar en batería en la pared y a distinto nivel**".

Baterías en el techo



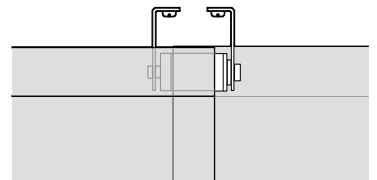
Con los mecanismos en el mismo nivel

Con los mecanismos contiguos, los tejidos quedan 4 cm separados entre sí. El ancho a encargar (ancho tejido) es el ancho total (exterior) menos 4cm. Admite los soportes B, C, D, E y F con caída del tejido por detrás (B1, C1, D1, E1), por delante (B2, C2, D2, E2), o combinado (F1, F2). En el pedido, no es necesario indicar nada especial.



Con los mecanismos a distinto plano

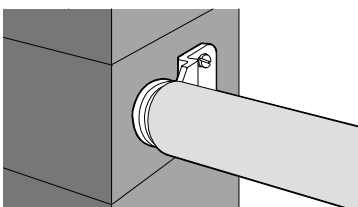
Solapando los mecanismos, permite el montaje sin existir separación entre los tejidos. El ancho a encargar es el ancho del tejido (los mecanismos sobrepasan). Se monta en combinación con los soportes de caída por delante y caída por detrás (B1 con B2, C1 con C2, etc.). En el pedido indicar también: "**para montar en batería en el techo y a distinto plano**".



Con los mecanismos a distinto plano

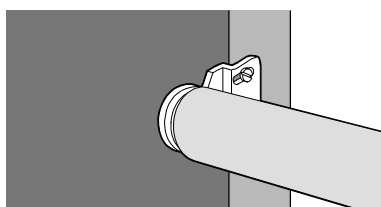
Puede además solapar los tejidos. El ancho a encargar es el ancho del tejido más los cm a solapar (2, 3, 4 cm o más). Se monta en combinación con los soportes de caída por delante y caída por detrás (B1 con B2, C1 con C2, etc.). En el pedido, indicar también: "**para montar en batería en el techo y a distinto plano**".

Montajes especiales



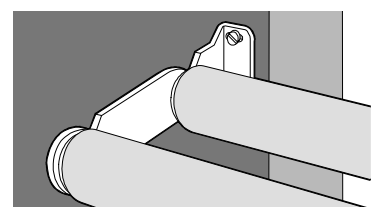
Entre paredes (con el soporte A)

Con el soporte A, la separación entre el tejido y la pared queda en 2,2 cm. El ancho a encargar (ancho tejido) es el ancho total (interior) - 4,5 cm. En el pedido indicar también: "**con soporte A1**" (para caída del tejido por detrás) o "**con soporte A2**" (para caída del tejido por delante).



Dentro del cristal (con el soporte A)

Con el soporte A1, sólo queda 1 cm de separación entre el tejido y el marco. El ancho a encargar (ancho del tejido) es la medida luz (interior) - 2 cm. En el pedido indicar también: "**con soporte A1**" (para caída del tejido por detrás) o "**con soporte A2**" (para caída del tejido por delante).



Doble Cortina (con el soporte E o F)

Con el soporte E y F, pueden instalarse dos Tubo Roll en el mismo soporte. Es muy útil para montar una cortina opaca detrás de otra translúcida (noche y día).