

Sistema | Enrollable Maxi

Para instalar en ventanas, puertas acristaladas, vidrieras, ventanales, cristalerías, así como puertas de armario, división de ambientes, grandes superficies y instalaciones donde la cortina no es accesible fácilmente (detrás de un sofá, detrás de la mesa de estudio, escaparates, etc...)



Datos necesarios a indicar:

Imprescindible:

- **Sistema:** Enrollable Maxi
- **Tejido y color**
- **Ancho del tejido**
- **Alto**

Opcional (por defecto, la primera de cada opción):

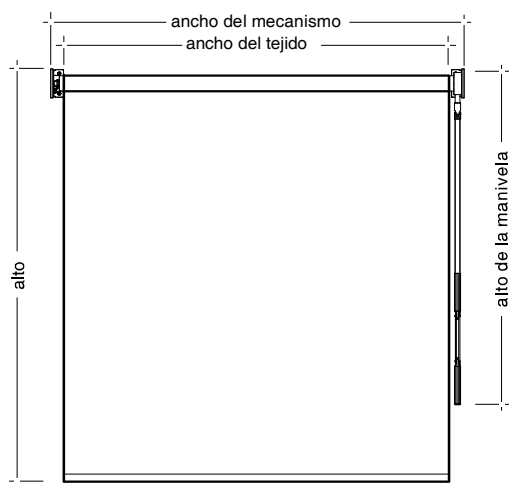
- **Accionamiento:** Manivela (MA), Motor Estándar (MO) o Motor Radio (MR)
- **Lado del mando de accionamiento:** Derecha (D) o Izquierda (I).
- **Alto de la manivela:** De no indicar nada, se suministra:
Hasta alto cortina 180 cm, manivela = alto cortina -20cm
Para cortina de alto superior a 180 cm, manivela = alto cortina -100cm
- **Montaje:** En techo (T) o en la pared (P)
- **Caída del tejido:** Estándar (CE) o Por delante del tubo (CD)
- **Contrapeso:** Oculto (CF) o Aluminio Visto (CA)
- **Color del Mecanismo:** Blanco, Gris o Negro.

Observaciones:

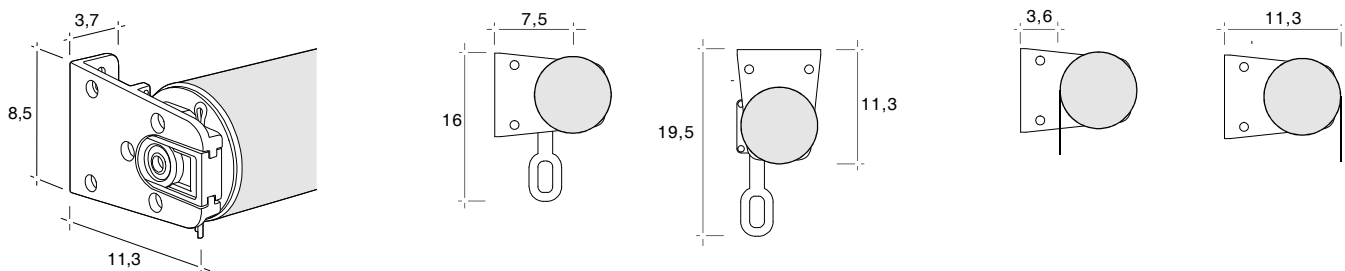
- El mecanismo (incluidos los soportes y el mando) sobresale del tejido según el sistema de accionamiento:
Con **Manivela** el mecanismo sobresale del tejido 10 cm en total (6,8+3,2)
Con **Motor** el mecanismo sobresale del tejido 8,5 cm en total (5,3+3,2)

• **Automatismos,** ver página *Motores y Automatismos*

• **Impresión de Anagramas y Marcas,** ver página *Impresión de Anagramas y Marcas.*



Soportes

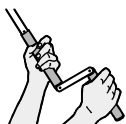


Maxi Soporte Maxi

El mecanismo incluidos los soportes y el mando sobresale del tejido, según el sistema de accionamiento:

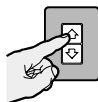
- Por **Manivela** sobresale del tejido 10 cm en total (6,8 + 3,2)
- Por **Motor** sobresale del tejido 8,5 cm en total (5,3 + 3,2)

Accionamientos



MA Manivela Aluminio Articulada

De aluminio anodizado plata mate con gancho superior.



MO Motor Estándar

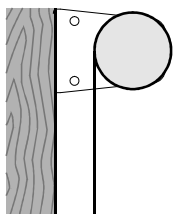
Para ser conectado a un interruptor, automatismo cableado o instalación domótica.



MR Motor Radio

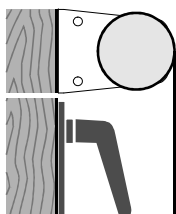
Con receptor de mando a distancia incorporado. Para ser accionado mediante emisor de mando a distancia o automatismo vía radio.

Caídas del tejido



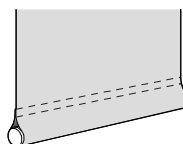
CE Estándar

Con el tejido desenrollando lo más cerca posible a la superficie a cubrir.



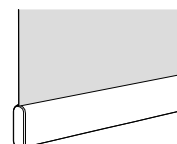
CD Por delante del tubo

Con el tejido desenrollando por delante del tubo para liberar manivelas, etc...



CF Oculto

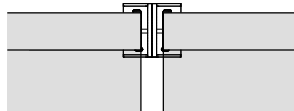
Contrapeso forrado por mismo tejido.



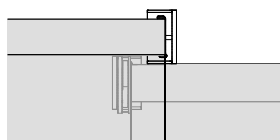
CA Aluminio Visto

Contrapeso

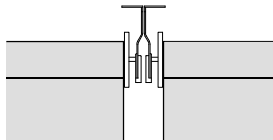
Instalación en batería



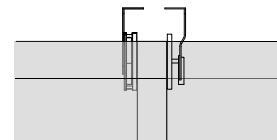
A pared con mecanismos en el mismo nivel



A pared con mecanismos a distinto nivel



A techo con mecanismos en el mismo nivel



A techo con mecanismos a distinto nivel

Accionamientos, límites dimensionales y colores mecanismo

Accionamiento	Ancho mínimo (cm)	Ancho máximo (cm)	Diámetro tubo (cm)	El mecanismo sobresale (cm)			9010 Blanco	9006 Gris	9011 Negro
				En total	Por el lado del accionamiento	Por el otro lado			
Manivela	25	500	7,8	10	6,8	3,2	<	<	<
Motor	75	500	7,8	8,5	5,3	3,2	<	<	<